

Saturn Studio – Credencial Apify



Para obtener las **credenciales de Apify** en Saturn Studio, sigue estos pasos:

1. Acceso al módulo Apify

En Saturn Studio, accede al **módulo Apify** y haz clic en **New Credential**.

The screenshot shows the Saturn Studio configuration interface for the 'Wait for an Actor' module. The title bar is dark red with the module name and icons for help, test command, and close. Below the title bar, there is a description field with a pencil icon. The main configuration area includes a 'Credential' dropdown menu with 'Edit' and 'New' buttons, and an 'Assign result to variable' dropdown menu. At the bottom right, there are 'Cancel' and 'Ok' buttons.

2. Obtener el API Token

Se le deberá poner un nombre a la credencial; luego debemos hacer clic en el enlace de abajo proporcionado en el módulo, el cual te redirigirá al sitio oficial de **Apify** para obtener tu **API Token**.



Apify Credentials

Configure Apify credentials to use the module

Credential name ?

Put a name that will help you identify the credential in the future

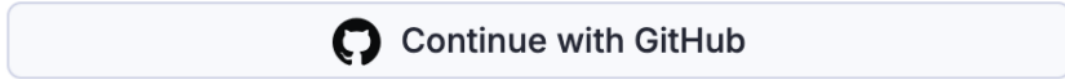
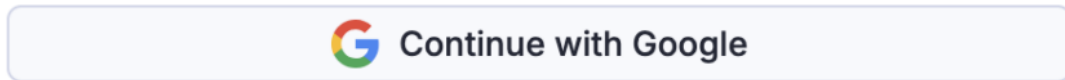
Apify API Token:

Get your API Token from [here](#)

3. Registrarse o iniciar sesión en Apify

Deberás **registrarte** o **iniciar sesión** en **Apify** si aún no lo has hecho.

Welcome back



or

Email

Password

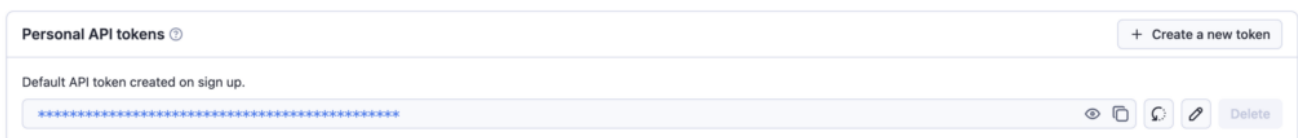
[Forgot your password?](#)

New to Apify? [Sign up](#)

4. Obtener el API Token

Una vez que estés registrado e inicies sesión, Apify te proporcionará tu **API Token**. Copia este token.



5. Ingresar la API Token en Saturn Studio

Regresa a Saturn Studio y pega el **API Token** en el campo correspondiente dentro del módulo **Apify**.



Apify Credentials

Configure Apify credentials to use the module

Credential name ?

test

Put a name that will help you identify the credential in the future

Apify API Token:

.....

✓ Connected

Get your API Token from [here](#)

Success! API Token is valid and the request succeeded.

Cancel

 Save credentials

6. Verificar la credencial

Haz clic en el botón de **verificación** para comprobar que la API Token es correcta. Si todo está en orden, habrás creado correctamente la credencial de **Apify**.